

たくみ

巧水スタイル


便利で賢く水を使う 節水機器もあるよ。



節水型洗濯機


残り湯をくみあげるポンプやホースを装備した便利な洗濯機。また、標準コースのすすぎが「ためすすぎ方式」に設定されているので、注水すすぎよりも経済的だよ。

便利でしかも節水!!



シングルレバー水栓

お湯と水の流れをひとつのレバーで調節。ツーハンドルより水温の調節が早くでき、ワンタッチで水を止められるので、ムダ水を効果的に少なくできるよ。

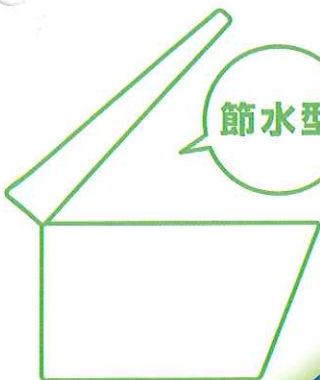


お湯もムダにしない

節水トイレ

20年前のトイレは、13リットルの水が必要だったけど、節水型は6リットル未満でOK。半分以下洗浄水量になるよ。

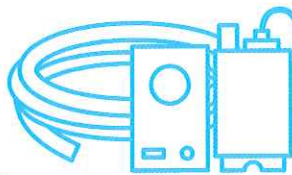
節水型



家庭用バスポンプ

お風呂の残り湯をくみあげて、洗濯機の洗濯槽にためる便利なアイテムだよ。

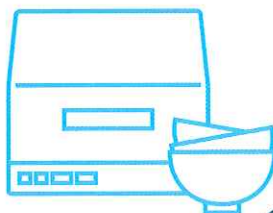
便利です!



家庭用食器洗い乾燥機

家族4人分の食器を手洗いした場合に比べ、食器洗い乾燥機の使用で1回当たり約30リットルの節水効果があるよ。

意外に節水!



節水型シャワー&シャワーヘッド

水の量を節約できるものや手元のスイッチで水を止められるものなど。自分で交換できて効果バツグンだよ。



取替えだけ!

たくみ

「巧水スタイル」って何？



水を賢く使う生活

一緒に
実行しようね。



**朝晩のハミガキの水は
家族みんなで
コップにくんでやってるよ**



朝晩2回、3人家族が全員流しっぱなしで
歯をみがくと、なんと1ヶ月で浴槽5杯分
1000ℓもムダになってしまうよ。



**洗濯に、お風呂の残り湯を
使ってるよ**



水道水より水温が高いため、
汚れも落ちやすいんだよ。



**油污れの食器は、
拭き取りしてから
洗ってるよ**



油污れを落とすのに、余計な水を
使わないようにしてるんだ。



**トイレ使用後は、大小の
レバーを使い分けてるよ**

大を必ず回す人が多いみたい
だけど、家族みんなで毎日何
度も使うから、大小使い分け
れば節水につながるよね。



**車を洗うときは、
くみおきしてからはじめるよ**



ホースを使うと200ℓも使うん
だって。バケツにためて洗車すれ
ば、50ℓだって。バケツ洗いでも
車はきれいになるよ。



**お風呂でも家族みんなで
ムダにならないように
しているよ**

お風呂は適温適量で沸かしてるよ。
お湯が冷めないうちに入るように
しているよ。シャワーをこまめに止め
て、ムダ水をなくしてるよ。



巧水(たくみ)スタイル推進チームの仕事

**巧水スタイルの
普及を行う**

水を賢く使う大切さを
多くの人に伝える活動



展示会の様子



講演会の様子

節水機器の普及

水を賢く使える
節水機器を
使ってもらう活動